

ภาษีเงินได้บุคคลธรรมดา : ฉบับมนุษย์เงินเดือน (ภ.ง.ด.91)
Personal Income Tax: White Collar Employees (Por. Ngor. Dor.91)

นภา นาคแย้ม*

บทคัดย่อ

ทุกปีช่วงเดือนมกราคม-มีนาคม เป็นเวลาที่ผู้มีเงินได้ประเภท 40 (1) ได้แก่ เงินได้เนื่องจากการจ้างแรงงาน หรือที่เราเรียกว่า “มนุษย์เงินเดือน” ต้องทำหน้าที่พลเมืองที่ดี โดยการยื่นแบบแสดงรายการเพื่อเสียภาษีเงินได้บุคคลธรรมดา (ภ.ง.ด. 91) หลายคนไม่ได้ยื่นแบบแสดงรายการเสียภาษีด้วยตนเอง แต่ให้บริษัทนายจ้าง หรือคนรู้จักที่มีความรู้ด้านภาษียื่นให้ เพราะคิดว่าเป็นเรื่องยุ่งยาก และเสียเวลามาก แต่การยื่นแบบแสดงรายการเพื่อเสียภาษีในปัจจุบันมีความสะดวก รวดเร็ว และมีหลายช่องทางให้เลือก แต่ช่องทางที่สะดวก และรวดเร็วที่สุด คงเป็นการยื่นแบบฯ

ผ่านระบบอินเทอร์เน็ต

วัตถุประสงค์ของบทความนี้เพื่อให้ผู้เสียภาษีมีความรู้ ความเข้าใจเกี่ยวกับภาษีเงินได้บุคคลธรรมดามากขึ้น ผู้เขียนจึงได้สรุปหลักเกณฑ์เกี่ยวกับเงินได้พึงประเมิน การหักค่าใช้จ่าย ค่าลดหย่อน อัตราภาษีเงินได้ วิธีการคำนวณ ตลอดจนขั้นตอนการยื่นแบบฯ ผ่านระบบอินเทอร์เน็ต และข้อควรระวังในการยื่นแบบแสดงรายการภาษีเงินได้บุคคลธรรมดา เพื่อให้ผู้เสียภาษีสามารถคำนวณ และยื่นแบบแสดงรายการภาษีเงินได้บุคคลธรรมดา (ภ.ง.ด. 91) ได้ด้วยตนเอง

Abstract

Every period of January to March, it is the period of the earners under section 40 (1) such as the income from salary or called “white collar person”, it is necessary for the good citizens to submit the personal income tax (Por. Ngor.

Dor.91). Many of the employees do not submit the personal income tax by themselves. They requested the employers or friends to submit the personal income tax for them. This is because they think it is complex, and

* อาจารย์ประจำสาขาวิชาการบัญชี คณะบัญชี ธุรกิจและมัลติมีเดีย มหาวิทยาลัยคริสเตียน

time consuming. Infact at present personal income tax submission is convenient and fast. The easiest and fastest way to do is via the Internet system.

In order to allow the taxpayer to get the knowledge and understanding of the personal income tax payment, the writer suggest the principles of the

assessable income, the allowances and exemptions, the tax rate, calculation method, submission processes of tax form via internet and the caution of submission the personal income tax. For this reason, the taxpayer is able to calculate and submit the personal tax form (Por. Ngor. Dor.91) by themselves.

ภาษีเงินได้บุคคลธรรมดา

ภาษีเงินได้บุคคลธรรมดา คือ ภาษีที่จัดเก็บจากบุคคลทั่วไป หรือจากหน่วยภาษีที่มีลักษณะพิเศษตามที่กฎหมายกำหนดและมีรายได้เกิดขึ้นตามเกณฑ์ที่กำหนด โดยปกติจัดเก็บเป็นรายปี รายได้ที่เกิดขึ้นในปีภาษี ผู้มีรายได้มีหน้าที่ต้องนำไปแสดงรายการตนเองตามแบบแสดงรายการภาษีที่กำหนดภายในเดือนมกราคมถึงมีนาคมของปีถัดไป สำหรับผู้มีเงินได้บางกรณีกฎหมายยังกำหนดให้ยื่นแบบฯ เสียภาษีตอนครึ่งปี สำหรับรายได้ ที่เกิดขึ้นจริงในช่วงครึ่งปีแรก เพื่อเป็นการบรรเทาภาระภาษีที่ต้องชำระและเงินได้ บางกรณีกฎหมายกำหนดให้ ผู้จ่ายเงินได้ทำหน้าที่หักภาษี ณ ที่จ่ายจากเงินได้ที่จ่ายบางส่วน เพื่อให้มีการทยอยชำระภาษีขณะที่มีเงินได้เกิดขึ้นอีกด้วย (www.rd.go.th)

ผู้มีหน้าที่ยื่นแบบแสดงรายการภาษีเงินได้ ภ.ง.ด. 91

คือ ผู้มีเงินได้ประเภท 40 (1) ได้แก่ เงินได้เนื่องจากการจ้างแรงงานตลอดปีภาษี (มกราคม-ธันวาคม) ไม่ว่าจะ เป็น เงินเดือน ค่าจ้าง เบี้ยเลี้ยง โบนัส เงินที่คำนวณได้จากมูลค่าของการได้อยู่บ้านที่นายจ้างให้อยู่โดยไม่เสียค่าใช้จ่าย เป็นต้น หลักเกณฑ์สำหรับผู้ที่มิหน้าที่ยื่นแบบแสดงรายการเพื่อเสียภาษีมีดังนี้

- 1) ผู้เป็นโสด มีเงินได้พึงประเมินตลอดปีภาษีเกิน 50,000 บาท

- 2) ผู้ที่มีคู่สมรส มีเงินได้พึงประเมินตลอดปีภาษีไม่ว่าฝ่ายเดียวหรือทั้งสองฝ่ายรวมกันเกิน 100,000 บาท

การคำนวณภาษีเงินได้บุคคลธรรมดา

ก่อนการคำนวณภาษีเงินได้ ผู้มีเงินได้ควรมีความเข้าใจเกี่ยวกับ ความหมายของเงินได้พึงประเมิน การหักค่าใช้จ่าย รายการลดหย่อน ภาษีหัก ณ ที่จ่าย ดังนี้

- 1. เงินได้พึงประเมิน 40 (1) หมายถึง เงินได้เนื่องจากการจ้างแรงงานไม่ว่าจะเป็นเงินเดือน ค่าจ้าง เบี้ยเลี้ยง โบนัส เบี้ยหวัด บำเหน็จ บำนาญ เงินค่าเช่าบ้าน เงินที่คำนวณได้จากมูลค่าของการได้อยู่บ้านที่นายจ้างให้อยู่โดยไม่เสียค่าเช่า เงินที่นายจ้างชำระหนี้ใดๆ ซึ่งลูกจ้าง มีหน้าที่ต้องชำระ และเงิน ทรัพย์สิน หรือประโยชน์ใดๆ บรรดาที่ได้เนื่องจากการจ้างแรงงาน
- 2. การหักค่าใช้จ่าย หมายถึง ค่าใช้จ่าย (ต้นทุน) ที่สามารถนำมาหักออกจากเงินได้พึงประเมินแล้วจึงนำเงินได้ที่หักค่าใช้จ่ายแล้วไปหักลดหย่อน
- 3. รายการลดหย่อน หมายถึง รายการต่างๆ ที่กฎหมายได้กำหนดให้หักได้เพิ่มขึ้นหลังจากได้หักค่าใช้จ่ายแล้ว เพื่อเป็นการบรรเทาภาระภาษีให้แก่ผู้เสียภาษีก่อนนำเงินได้ที่เหลือซึ่งเรียกว่าเงินได้สุทธิไปคำนวณภาษีตามบัญชีอัตราภาษีเงินได้บุคคลธรรมดา

4. ภาษีเงินได้บุคคลธรรมดาหัก ณ ที่จ่าย ณ ที่จ่ายไว้ทุกครั้งเมื่อมีการจ่ายเงินให้กับผู้รับ และ หมายถึง ภาษีเงินได้ซึ่งผู้จ่ายเงินได้มีหน้าที่ ต้องหัก นำส่งเงินดังกล่าวให้ กรมสรรพากร

วิธีการคำนวณภาษีเงินได้บุคคลธรรมดา

กรมสรรพากรมีการกำหนดวิธีการคำนวณภาษีเงินได้บุคคลธรรมดาไว้ดังนี้

ขั้นตอนที่ 1	เงินได้พึงประเมิน 40 (1) เงินเดือนตลอดปีภาษี	XXXXX
ขั้นตอนที่ 2	หัก ค่าใช้จ่าย 40% ไม่เกิน 60,000 บาท	XXX
	เงินได้หลังหักค่าใช้จ่าย	XXXXX
ขั้นตอนที่ 3	หัก ลดหย่อนต่างๆ (ไม่รวมเงินบริจาค)	XXX
	เงินได้หลังหักลดหย่อนต่างๆ	XXXXX
ขั้นตอนที่ 4	หัก ค่าลดหย่อนเงินบริจาค	XXX
	เงินได้สุทธิ	XXXXX
ขั้นตอนที่ 5	ภาษีเงินได้ที่ต้องชำระทั้งปีตามอัตราภาษี	XXX
ขั้นตอนที่ 6	หัก ภาษีที่หัก ณ ที่จ่ายที่หักไว้แล้ว	XXX
	ภาษีที่ต้องชำระเพิ่ม หรือ ภาษีที่ชำระไว้เกิน	XXX

จากวิธีการคำนวณภาษีเงินได้บุคคลธรรมดาข้างต้น สามารถสรุปขั้นตอนได้ดังนี้

ขั้นตอนที่ 1 จำนวนจำนวนเงินได้พึงประเมิน 40 (1) ตลอดปีภาษี

ตัวอย่าง นาย ก ทำงานบริษัทแห่งหนึ่งได้รับเงินเดือนๆ ละ 50,000 บาท เงินได้พึงประเมิน = 50,000 บาท x 12 เดือน = 600,000 บาท แต่หาก นาย ก เริ่มทำงานตั้งแต่เดือนมีนาคม เงินได้พึงประเมิน = 50,000 บาท x 10 เดือน = 500,000 บาท เป็นต้น

*** สำหรับเงินได้ที่ผู้มีเงินได้ซึ่งเป็นผู้อยู่ในประเทศไทยและมีอายุไม่ต่ำกว่า 65 ปีบริบูรณ์ในปีภาษีได้รับ เฉพาะส่วนที่ไม่เกิน 190,000 บาทในปีภาษีนั้น

ขั้นตอนที่ 2 จำนวนการหักค่าใช้จ่าย

หลักเกณฑ์การหักค่าใช้จ่ายของเงินได้พึงประเมิน 40 (1) ผู้มีเงินได้สามารถหักค่าใช้จ่ายได้ ร้อยละ 40 ของเงินได้แต่รวมกันแล้วต้องไม่เกิน 60,000

บาท จากตัวอย่างข้างต้น นาย ก มีเงินได้พึงประเมินตลอดปีภาษี เท่ากับ 600,000 บาท สามารถหักค่าใช้จ่ายได้ = 240,000 บาท (600,000 x 40%) แต่จำนวนเงินดังกล่าวเกิน 60,000 บาท จึงสามารถหักค่าใช้จ่ายได้เพียง 60,000 บาท เท่านั้น

ขั้นตอนที่ 3 จำนวนรายการลดหย่อน

รายการต่างๆ ที่กฎหมายได้กำหนดให้หักได้เพิ่มขึ้นหลังจากได้หักค่าใช้จ่าย ได้แก่ รายการลดหย่อนผู้มีเงินได้ คู่สมรส บุตร ค่าอุปการะเลี้ยงดูบิดามารดา เบี้ยประกันภัย ดอกเบี้ยเงินกู้เพื่อที่อยู่อาศัย เงินประกันสังคม การลงทุนในกองทุนรวมเพื่อการเลี้ยงชีพ (RMF) และเงินลงทุนในกองทุนรวมหุ้นระยะยาว (LTF) เป็นต้น ทั้งนี้การหักรายการลดหย่อนดังกล่าวต้องเป็นไปตามหลักเกณฑ์ของกรมสรรพากร

ขั้นตอนที่ 4 จำนวนลดหย่อนเงินบริจาค

การหักลดหย่อนเงินบริจาคแบ่งออกเป็น 2 ประเภท ได้แก่ เงินบริจาคเพื่อศึกษา ซึ่งสามารถหัก

ลดหย่อนได้ 2 เท่าของจำนวนเงินที่จ่ายจริง และเงิน
บริจาคเพื่อการกุศล

ขั้นตอนที่ 5 **คำนวณภาษีเงินได้ที่ต้องชำระ**
ภาษีเงินได้ที่ต้องชำระ คำนวณได้จาก

เงินได้สุทธิ x อัตราภาษีเงินได้บุคคลธรรมดา

ขั้นตอนที่ 6 **ภาษีหัก ณ ที่จ่าย**

นำภาษีเงินได้หัก ณ ที่จ่าย ที่ผู้มีเงินได้
ถูกหักไว้ตลอดปีภาษี มาหักออกจากภาษีเงินได้ที่ต้อง

ชำระ ทั้งสิ้น ถ้าภาษีเงินได้ที่ต้องชำระ > ภาษีหัก ณ
ที่จ่าย = ภาษีที่ต้องชำระเพิ่มเติม แต่หากภาษีเงินได้
ที่ต้องชำระ < ภาษีหัก ณ ที่จ่าย = ภาษีที่ชำระไว้เกิน

หลักเกณฑ์การหักลดหย่อน รายการหัก
ลดหย่อนต่างๆ ที่ผู้เสียภาษีควรทราบ เพื่อนำไปใช้ในการ
การคำนวณภาษีเงินได้บุคคลธรรมดา สรุปได้ดังนี้

ลำดับ	รายการ	จำนวนเงิน (บาท)	หลักเกณฑ์
1	ผู้มีเงินได้	30,000	-
2	คู่สมรส	30,000	1) คู่สมรสไม่มีเงินได้ หรือมีเงินได้แต่ยื่นรวม 2) ต้องจดทะเบียนสมรส ซึ่งอาจจดทะเบียนระหว่างปี หรือหย่าระหว่างปี ก็มีสิทธิหักลดหย่อนได้
3	บุตรที่ชอบด้วยกฎหมาย	15,000	1) เงินได้ไม่เกิน 15,000 บาท 2) หักได้สูงสุด จำนวน 3 คน โดยนับจากบุตรที่ยังมีชีวิตอยู่ - กรณีไม่ได้ศึกษา อายุไม่เกิน 20 ปี - กรณีศึกษา อายุไม่เกิน 25 ปี
4	การศึกษาบุตร	2,000	เฉพาะศึกษาในประเทศไทย เริ่มหักได้ตั้งแต่ระดับ อนุบาล (3 ขวบ) จนถึงอายุไม่เกิน 25 ปี
5	ค่าอุปการะเลี้ยงดูบิดามารดา	30,000	1) เงินได้ไม่เกิน 30,000 บาท 2) อายุ 60 ปีขึ้นไป 3) เป็นบิดามารดาที่ถูกต้องตามกฎหมาย 4) กรณีมีลูกหลายคน พ่อแม่ต้องระบุเลือกลูกที่ อุปการะได้เพียงคนเดียว
6	เบี้ยประกันสุขภาพบิดามารดา	15,000	1) เงินได้ไม่เกิน 30,000 บาท 2) ไม่กำหนดอายุ
7	ค่าเลี้ยงดูและอุปการะคนทุพพล ภาพหรือคนพิการ	60,000	1) เงินได้ไม่เกิน 30,000 บาท 2) ถ้าเป็นบิดามารดา คู่สมรส บุตร ไม่จำกัดจำนวน 3) บุคคลอื่นหักได้ 1 คน 4) กรณีทุพพลภาพ ต้องทุพพลภาพมาไม่น้อยกว่า 180 วัน และมีใบรับรองแพทย์ทุกปี 5) กรณีพิการ ต้องมีชื่อระบุในบัตรประจำตัวคนพิการ ว่าใครเป็นผู้ดูแล

ลำดับ	รายการ	จำนวนเงิน (บาท)	หลักเกณฑ์
8	เบี้ยประกันชีวิต	จ่ายจริงแต่ไม่เกิน 100,000 บาท	กรมธรรม์มีอายุ 10 ปีขึ้นไป หากชำระเบี้ยประกัน 5 ปี สุ่มครอง 10 ปี ก็หักได้เพียง 5 ปี
9	ประกันสังคม	เท่าที่จ่ายจริง	ไม่เกินตามกฎหมายว่าด้วยกฎประกันสังคม (9,000 บาท)
10	กองทุนสำรองเลี้ยงชีพ หรือ กองทุน กบข.	จ่ายจริง แต่ไม่เกิน 500,000 บาท	จำนวน 10,000 บาท เป็นค่าลดหย่อนส่วน ที่เกิน 10,000 บาท เป็นเงินได้ที่ได้รับการยกเว้น ไม่เกิน 490,000 บาท
11	เงินลงทุนในกองทุนรวม เพื่อการเลี้ยงชีพ (RMF)	จ่ายจริง แต่ไม่เกิน 500,000 บาท	1) คิดจาก 15% ของเงินได้ทุกประเภท 2) เมื่อรวมกับกองทุนสำรองเลี้ยงชีพ กองทุน กบข. หรือ กองทุนสงเคราะห์ครูโรงเรียน เอกชน แล้วไม่เกิน 500,000 บาท 3) ต้องลงทุนไม่น้อยกว่า 5 ปี และถอนได้เมื่ออายุ 55 ปีขึ้นไป
12	เงินลงทุนในกองทุนรวม หุ้นระยะยาว (LTF)	จ่ายจริง แต่ไม่เกิน 500,000 บาท	1) คิดจาก 15% ของเงินได้ทุกประเภท 2) ต้องถือไว้ไม่น้อยกว่า 7 ปี พ.ศ. หมายเหตุ สิ้นสุดปี 2559
13	ดอกเบี้ยที่อยู่อาศัย	จ่ายจริง แต่ไม่เกิน 100,000 บาท	กรณีร่วมกันผู้มากกว่า 1 คน ให้เฉลี่ยดอกเบี้ยตาม จำนวนผู้กู้ แต่รวมกันไม่เกิน 100,000 บาท
14	เงินบริจาคเพื่อการกุศล	จ่ายจริง แต่ไม่เกินร้อยละ 10 ของเงินได้สุทธิ	1) ไม่เกินร้อยละ 10 ของเงินได้สุทธิหลังหักเงิน บริจาคให้สถานศึกษา ได้แก่ วัด สภากาชาด มูลนิธิ 2) หลักฐาน เป็น ใบเสร็จรับเงิน หรือใบอนุโมทนา บัตร
15	เงินบริจาคให้สถานศึกษา	หักได้ 2 เท่า ของ จำนวนเงินที่จ่ายจริง แต่ไม่เกินร้อยละ 10 ของเงินได้สุทธิ	1) บริจาคให้กับสถานศึกษาตามรายชื่อสถานศึกษาที่ กระทรวงศึกษาธิการประกาศกำหนด 2) การบริจาคให้แก่สถานศึกษา ต้องเป็นค่าใช้จ่าย สำหรับรายการ ดังต่อไปนี้ - จัดหาหรือจัดสร้างอาคาร อาคารพร้อมที่ดิน หรือ ที่ดิน ให้แก่ สถานศึกษาเพื่อใช้ประโยชน์ทาง การศึกษา - การค้นคว้า หรือการวิจัย สำหรับนักเรียน นิสิต หรือ นักศึกษาของสถานศึกษา 4) ต้องมี หลักฐาน จากสถานศึกษา เป็นใบเสร็จรับเงิน ของสถานศึกษาเท่านั้น

วารสารมหาวิทยาลัยคริสเตียน

ปีที่ ๒๑ ฉบับที่ ๑ (มกราคม - มีนาคม) ๒๕๕๘

ลำดับ	รายการ	จำนวนเงิน (บาท)	หลักเกณฑ์
16	เงินบริจาคให้แก่องค์กรปกครองส่วนท้องถิ่นในการจัดตั้งศูนย์พัฒนาเด็กเล็กหรือสนับสนุนการดำเนินงานของศูนย์พัฒนาเด็กเล็ก	หักได้ 2 เท่าของจำนวนเงินที่จ่ายจริง	แต่เมื่อรวมกับเงินบริจาคเพื่อการศึกษาแล้วต้องไม่เกินร้อยละ 10 ของเงินได้สุทธิ
17	เงินที่จ่ายให้คนพิการได้รับสิทธิเข้าถึงและใช้ประโยชน์จากสิ่งอำนวยความสะดวกอันเป็นสาธารณะตลอดจนสวัสดิการและความช่วยเหลืออื่นจากรัฐ	หักได้ 2 เท่าของจำนวนเงินที่จ่ายจริง	แต่เมื่อรวมกับเงินบริจาคเพื่อการศึกษาแล้วต้องไม่เกินร้อยละ 10 ของเงินได้สุทธิ
18	เงินบริจาคให้แก่โครงการฝึกอบรมอาชีพและจัดกิจกรรมที่เกี่ยวข้องกับการบำบัดแก้ไขฟื้นฟูและสงเคราะห์เด็กและเยาวชนของสถานพินิจและคุ้มครองเด็กและเยาวชนในกรมพินิจและคุ้มครองเด็กและเยาวชน กระทรวงยุติธรรม	หักได้ 2 เท่าของจำนวนเงินที่จ่ายจริง	แต่เมื่อรวมกับเงินบริจาคเพื่อการศึกษาแล้วต้องไม่เกินร้อยละ 10 ของเงินได้สุทธิ

บัญชีอัตราภาษีเงินได้บุคคลธรรมดา

ตามที่ได้มีพระราชกฤษฎีกาออกตามความในประมวลรัษฎากร ว่าด้วยการลดอัตราภาษีเงินได้สำหรับบุคคลธรรมดา สำหรับปี 2556 ถึง 2558 ณ วันที่ 575 พ.ศ. 2556 และฉบับที่ 576 พ.ศ. 2557 ดังนี้

เงินได้สุทธิ (บาท)	ช่วงเงินได้สุทธิ แต่ละชั้น	อัตราภาษี ร้อยละ	ภาษีแต่ละชั้น เงินได้สุทธิ	ภาษีสะสม สูงสุดของชั้น
1-150,000	150,000	ได้รับยกเว้น	-	-
150,001-300,000	150,000	5	7,500	7,500
300,001 แต่ไม่เกิน 500,000	200,000	10	20,000	27,500
500,001 แต่ไม่เกิน 750,000	250,000	15	37,500	65,000
750,001 แต่ไม่เกิน 1,000,000	250,000	20	50,000	115,000
1,000,001 แต่ไม่เกิน 2,000,000	1,000,000	25	250,000	365,000
2,000,001 แต่ไม่เกิน 4,000,000	2,000,000	30	600,000	965,000
4,000,001 ขึ้นไป	-	35	-	-

ตัวอย่างที่ 1 นาย ลิงหา ทำงานเป็นพนักงานบริษัทแห่งหนึ่ง มีเงินเดือนๆ ละ 50,000 บาท จ่ายเงินเข้ากองทุนประกันสังคมเดือนละ 750 บาท เบี้ยประกันชีวิตตนเอง ปีละ 20,000 บาท อายุกรมธรรม์ 20 ปี ช้อเงินลงทุนในกองทุนรวมหุ้นระยะยาว (LTF) จำนวน 35,000 บาท จ่ายดอกเบี้ยกู้ยืมเพื่อที่อยู่อาศัย

ปีละ 8,000 บาท และเลี้ยงดูมารดา อายุ 61 ปี ซึ่งมีรายได้จากดอกเบี้ยเงินฝากธนาคาร 25,000 บาท นอกจากนี้ได้บริจาคเงินเพื่อเป็นทุนการศึกษาให้โรงเรียนแห่งหนึ่งเป็นเงิน 5,000 บาท และตลอดปีถูกหัก ภาษี ณ ที่จ่ายทั้งสิ้น 12,400 บาท

วิธีการคำนวณ

เงินเดือนตลอดปีภาษี (50,000x12)	600,000
หัก ค่าใช้จ่าย 40% ไม่เกิน 60,000 บาท	60,000
เงินได้หลังหักค่าใช้จ่าย	540,000
หัก ลดหย่อน	
- ตนเอง	30,000
- ประกันสังคม	9,000
- เบี้ยประกันชีวิต	20,000
- กองทุน LTF	35,000
- ดอกเบี้ยที่อยู่อาศัย	8,000
- เลี้ยงดูมารดา	30,000
	132,000
เงินได้ก่อนหักเงินบริจาค	408,000
หัก เงินบริจาคเพื่อการศึกษา (5,000x2 = 10,000)	10,000
เงินได้สุทธิ	398,000
ภาษีเงินได้ที่ต้องเสียทั้งปีตามอัตราภาษี	17,300
หัก ภาษีหัก ณ ที่จ่ายที่หักไว้แล้ว	12,400
ภาษีที่ชำระไว้เกิน	4,900

อธิบายเพิ่มเติม

- 1) เบี้ยประกันชีวิต หักลดหย่อนได้เท่าที่จ่ายจริง แต่ไม่เกิน 100,000 บาท และอายุกรมธรรม์ 10 ปีขึ้นไป
- 2) เงินลงทุนในกองทุนรวมหุ้นระยะยาว (LTF) หักลดหย่อนได้เท่าที่จ่ายจริง แต่ไม่เกิน 15% ของเงินได้ทุกประเภทและสูงสุดไม่เกิน 500,000 บาท (600,000x15% = 90,000 บาท) นายสิงหาจ่ายลงทุน
- 3) ค่าเลี้ยงดูบิดา มารดา ต้องมีอายุ 60 ปี บริบูรณ์ขึ้นไป และมีเงินได้ตลอดปีไม่เกิน 30,000 บาท
- 4) คำนวณภาษีเงินได้

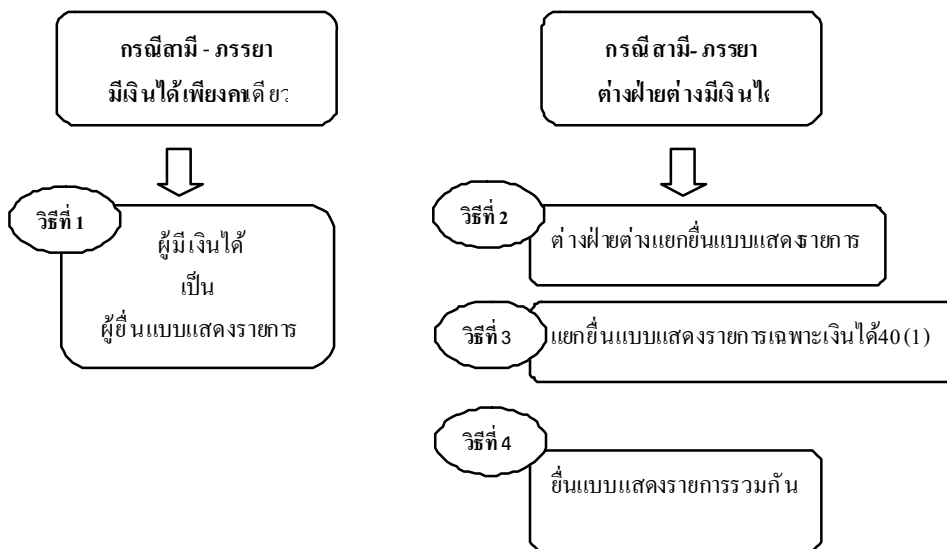
วารสารมหาวิทยาลัยคริสเตียน

ปีที่ ๒๑ ฉบับที่ ๑ (มกราคม - มีนาคม) ๒๕๕๘

ช่วงเงินได้สุทธิ	อัตราภาษีร้อยละ ได้รับยกเว้น	ภาษีแต่ละชั้นเงินได้สุทธิ
150,000		-
150,000	5	7,500
98,000	10	9,800
<u>398,000</u>		<u>17,300</u>

ดังนั้นต้องชำระภาษีเงินได้บุคคลธรรมดา ทั้งสิ้น จำนวน 17,300 บาท

สำหรับการเสียภาษีเงินได้บุคคลธรรมดา ของสามีและภรรยาสามารถใช้สิทธิ์ “เลือก” ได้ว่าจะยื่นแบบผู้มีเงินได้ที่มีคู่สมรส ตามหลักเกณฑ์ของกรมสรรพากร แสดงรายการเพื่อเสียภาษีได้ 4 วิธี ดังนี้



ภาพแสดง : การเลือกวิธีการยื่นแบบแสดงรายการเพื่อเสียภาษีกรณีมีคู่สมรส

กรณีที่ 1 สามี - ภรรยา ฝ่ายใดฝ่ายหนึ่งมีเงินได้ : ให้ผู้มีเงินได้ยื่นแบบแสดงรายการ
 กรณีที่ 2 สามี - ภรรยา ต่างฝ่ายต่างมีเงินได้ จะสามารถเลือกได้ดังนี้
 1) ต่างฝ่ายต่างยื่นแบบแสดงรายการ
 2) แยกยื่นแบบแสดงรายการเฉพาะเงินได้ 40 (1) : เงินเดือน
 3) ยื่นแบบแสดงรายการรวมกัน

ส่วนผู้มีเงินได้ที่คู่สมรส กรมสรรพากรได้ เกี่ยวกับหลักเกณฑ์รายการหักลดหย่อนของผู้มีเงินได้ มีคำชี้แจงเรื่อง แนวทางปฏิบัติเกี่ยวกับการจัดเก็บภาษี และคู่สมรส สรุปได้ดังนี้ เงินได้บุคคลธรรมดาจากสามีและภรรยา (ฉบับที่ 2)

ลำดับ	คำลดหย่อน	กรณีฝ่ายใดฝ่ายหนึ่งมีเงินได้		กรณีต่างฝ่ายต่างมีเงินได้		
		ความเป็นสามีภรรยา	ไม่เป็นสามีภรรยา	แยกยื่นแบบแสดงรายการ (วิธีที่ 2)	แยกยื่นแบบแสดงรายการ เฉพาะ 40 (1) (วิธีที่ 3)	ยื่นแบบแสดงรายการรวมกัน (วิธีที่ 4)
1	ส่วนตัว	30,000	30,000	30,000	30,000	30,000
2	คู่สมรส	30,000	30,000	-	-	30,000
3	บุตร (คน)	15,000	15,000	15,000	15,000	30,000
4	การศึกษานบุตร (คน)	2,000	2,000	2,000	2,000	4,000
5	ดอกเบี้ยกู้ยืม					
	- ผู้มีเงินได้	100,000	100,000	100,000	100,000	100,000
	- คู่สมรส	-	-	-	-	100,000
	- คู่ร่วมกัน			กึ่งหนึ่งรวมกันไม่เกิน 100,000	กึ่งหนึ่งรวมกันไม่เกิน 100,000	100,000
	- ต่างฝ่ายต่างกู้ยืม	100,000	100,000	100,000	100,000	100,000
6	เบี้ยประกันชีวิต					
	- ผู้มีเงินได้	100,000	100,000	100,000	100,000	100,000
	- คู่สมรส	10,000	-	-	-	100,000
7	กองทุนสำรองเลี้ยงชีพ (10,000 + 490,000)					
	- ผู้มีเงินได้	500,000	500,000	500,000	500,000	500,000
	- คู่สมรส	-	-	-	-	500,000
8	กองทุนประกันสังคม					
	- ผู้มีเงินได้	ตามจ่ายจริง	ตามจ่ายจริง	ตามจ่ายจริง	ตามจ่ายจริง	ตามจ่ายจริง
	- คู่สมรส	-	-	-	-	ตามจ่ายจริง
9	อุปการะเลี้ยงดูบิดามารดา (2 คน)					
	- ผู้มีเงินได้	60,000	60,000	60,000	60,000	60,000
	- คู่สมรส	60,000	60,000	-	-	60,000

วารสารมหาวิทยาลัยคริสเตียน

ปีที่ ๒๑ ฉบับที่ ๑ (มกราคม - มีนาคม) ๒๕๕๘

ลำดับ	คำลดหย่อน	กรณีฝ่ายใด		กรณีต่างฝ่ายต่างมีเงินได้		
		ฝ่ายหนึ่งมีเงินได้ (วิธีที่ 1)				
		ความเป็นสามีภรรยาตลอดปีภาษี	ไม่เป็นสามีภรรยาตลอดปีภาษี	แยกยื่นแบบแสดงรายการ (วิธีที่ 2)	แยกยื่นแบบแสดงรายการเฉพาะ 40 (1) (วิธีที่ 3)	ยื่นแบบแสดงรายการรวมกัน (วิธีที่ 4)
10	เบี้ยประกันสุขภาพบิดา มารดา (คนละ 15,000)					
	- ผู้มีเงินได้	30,000	30,000	30,000	30,000	30,000
	- คู่สมรส	30,000	30,000	-	-	30,000
11	ค่าอุปการะเลี้ยงดูทุพพลภาพหรือคนพิการ (ต่อคน)					
	- ผู้มีเงินได้	60,000	60,000	60,000	60,000	60,000
	- คู่สมรส	60,000	60,000	-	-	60,000
12	เงินบริจาค					
	- ผู้มีเงินได้	เท่าที่จ่ายจริง แต่ไม่เกินร้อยละ 10 ของเงินได้สุทธิ	เท่าที่จ่ายจริง แต่ไม่เกินร้อยละ 10 ของเงินได้สุทธิ	เท่าที่จ่ายจริง แต่ไม่เกินร้อยละ 10 ของเงินได้สุทธิ	เท่าที่จ่ายจริง แต่ไม่เกินร้อยละ 10 ของเงินได้สุทธิ	เท่าที่จ่ายจริง แต่ไม่เกินร้อยละ 10 ของเงินได้สุทธิ
	- คู่สมรส	-	-	เท่าที่จ่ายจริง แต่ไม่เกินร้อยละ 10 ของเงินได้สุทธิ	เท่าที่จ่ายจริง แต่ไม่เกินร้อยละ 10 ของเงินได้สุทธิ	เท่าที่จ่ายจริง แต่ไม่เกินร้อยละ 10 ของเงินได้สุทธิ

ตัวอย่างที่ 2 นายเมฆา กับนางมีนา เป็นสามีภรรยาอยู่ร่วมกันตลอดปีภาษี 2556 มีบุตรที่กำลังศึกษา จำนวน 2 คน ได้รวมทำสัญญากู้เงินเพื่อสร้างบ้าน ตลอดปีภาษีได้จ่ายดอกเบี้ยเงินกู้ยืมทั้งสิ้นจำนวน 96,000 บาท

นายเมฆา มีเงินเดือนตลอดทั้งปี 840,000 บาท (ถูกหักภาษี ณ ที่จ่าย เดือนละ 1,230 บาท) จ่ายค่าเบี้ยประกันชีวิตปีละ 50,000 บาท (กรมธรรม์ประกันชีวิต 10 ปี) จ่ายเงินเข้ากองทุนประกันสังคมตลอดปี 9,000 บาท ซื้อหน่วยลงทุนในกองทุนรวมหุ้นระยะยาว (LTF) จำนวน 200,000 บาท เลี้ยงดูบิดา และมารดา อายุ 67 ปี และ 65 ปีตามลำดับ ซึ่งไม่มีเงินได้ ระหว่างปีได้บริจาคเงินเพื่อการศึกษา เป็นเงิน 18,000 บาท นางมีนา มีเงินเดือนตลอดทั้งปี 540,000 บาท (ถูกหัก

ภาษี ณ ที่จ่าย เดือนละ 900 บาท) จ่ายเบี้ยประกัน เลี้ยงดูบิดา อายุ 62 และมารดา อายุ 58 ปีตามลำดับ
ชีวิตปีละ 30,000 บาท (กรมธรรม์ประกันชีวิต 20 ปี) ซึ่งไม่มีเงินได้ ระหว่างปีได้บริจาคเงินให้มูลนิธิสายใจ
จ่ายเงินเข้ากองทุนประกันสังคมตลอดปี 9,000 บาท ไทย จำนวน 32,000 บาท

วิธีการคำนวณ

รายการ	แยกยื่นแบบแสดงรายการ		ยื่นแบบแสดง รายการ รวมกัน
	นายธนา	นางมีนา	
เงินเดือน	840,000	540,000	1,380,000
หัก ค่าใช้จ่าย 40% ไม่เกิน 60,000 บาท	60,000	60,000	120,000
เงินได้หลังหักค่าใช้จ่าย	780,000	480,000	1,260,000
เงินได้หลังหักค่าใช้จ่าย(ต่อ)	780,000	480,000	1,260,000
หัก ลดหย่อน			
- ตนเอง	30,000	30,000	30,000
- คู่สมรส	-	-	30,000
- บุตรศึกษา 2 คน	34,000	34,000	68,000
- ประกันสังคม	9,000	9,000	18,000
- เบี้ยประกันชีวิต	50,000	30,000	80,000
- กองทุน LTF	126,000	-	126,000
- ดอกเบี้ยที่อยู่อาศัย	48,000	48,000	96,000
- เลี้ยงดูบิดา มารดา	60,000	30,000	90,000
เงินได้ก่อนหักเงินบริจาค	423,000	299,000	722,000
หัก เงินบริจาคเพื่อการศึกษา	36,000	-	36,000
เงินได้หลังบริจาคเพื่อการศึกษา	387,000	299,000	686,000
หัก เงินบริจาคเพื่อการกุศล	-	29,900	32,000
เงินได้สุทธิ	387,000	269,100	654,000
ภาษีเงินได้ที่ต้องเสียทั้งปีตามอัตรา ภาษี	16,200	5,955	50,600
หัก ภาษีหัก ณ ที่จ่ายที่หักไว้แล้ว	14,760	10,800	25,560
ภาษีที่ต้องชำระเพิ่มเติม (ภาษีที่ชำระ ไว้เกิน)	<u>1,440</u>	<u>(4,845)</u>	<u>25,040</u>

จากการคำนวณดังกล่าว หากสามีและภรรยาเลือกแยกยื่นแบบแสดงรายการ จะเสียภาษีรวมกันเท่ากับ 22,155 (16,200 + 5,955) แต่หากเลือกยื่นแบบแสดงรายการรวมกัน จะเสียภาษีรวมกันเท่ากับ 50,600 บาท แสดงให้เห็นว่าการการแยกยื่นแบบแสดงรายการจะเสียภาษีน้อยกว่าการยื่นแบบแสดงรายการรวมกันถึง 25,445 (50,600 - 22,155) บาท ทั้งนี้เนื่องจากการยื่นแบบแสดงรายการรวมกันจะมีชั้นของเงินได้สุทธิสูงกว่านั่นเอง

อธิบายเพิ่มเติม

1) การหักลดหย่อนบุตรที่กำลังศึกษา ให้สามีและภรรยาต่างหักลดหย่อนบุตรได้ 15,000 บาท และการศึกษาบุตร 2,000 บาท สำหรับบุตร 1 คน

2) เงินลงทุนในกองทุนรวมหุ้นระยะยาว (LTF) หักลดหย่อนได้เท่าที่จ่ายจริง แต่ไม่เกิน 15% ของเงินได้ทุกประเภทและสูงสุดไม่เกิน 500,000 บาท นายเมฆาซื้อเงินลงทุน 200,000 บาทซึ่งเกิน 15% ของเงินได้ (840,000 x 15% = 126,000 บาท) ดังนั้นหักลดหย่อนได้เพียง 126,000 บาท

3) กรณีร่วมกันกู้เงินเพื่อที่อยู่อาศัย ให้หักลดหย่อนได้คนละกึ่งหนึ่ง แต่รวมกันไม่เกิน 100,000 บาท ดังนั้นหักลดหย่อนได้คนละ 48,000 บาท

4) ค่าเลี้ยงดูบิดา มารดา ต้องมีอายุ 60 ปี บริบูรณ์ขึ้นไป และมีเงินได้ตลอดปีไม่เกิน 30,000 บาท นายเมฆา สามารถหักลดหย่อนได้รวม 60,000 บาท (30,000 x 2) แต่นางมีนา สามารถหักลดหย่อนบิดาได้เพียงคนเดียว 30,000 บาท ส่วนมารดาอายุยังไม่ครบ 60 ปี ไม่สามารถหักลดหย่อนได้

5) นายเมฆา บริจาคเงินเพื่อการศึกษา หักได้ 2 เท่า = 36,000 บาท (18,000 x 2) ซึ่งไม่เกินร้อยละ 10 ของเงินได้สุทธิ = 42,300 (423,000 x 10%)

6) เงินบริจาคเพื่อการกุศล หักได้ไม่เกินร้อยละ 10 ของเงินได้สุทธีก่อนหักบริจาค นางมีนา

บริจาคเงิน จำนวน 32,000 บาท ซึ่งเกินร้อยละ 10 ของเงินได้สุทธิ = 29,900 บาท (299,000 x 10%) ดังนั้นหักเงินบริจาคได้เพียง 29,900 บาท แต่กรณีสามีและภรรยายื่นแบบรวมกัน สามารถลดหย่อนได้ทั้งเงินบริจาคส่วนของตนและของคู่สมรส หักได้ 32,000 บาท ซึ่งไม่เกิน 68,600 บาท (686,000 x 10%)

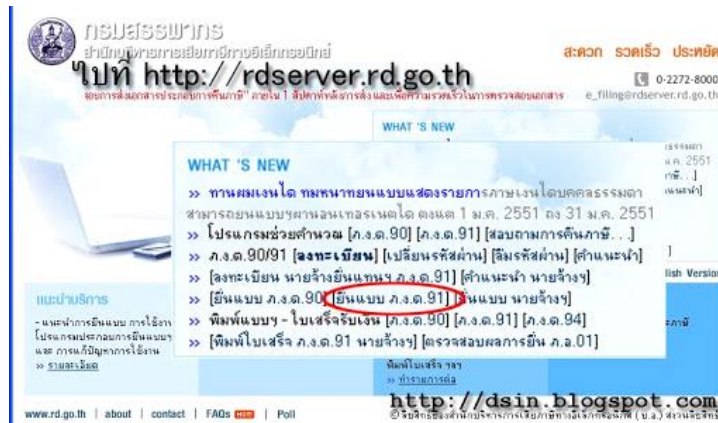
7) การคำนวณภาษีกรณียื่นแบบรวมกัน เงินได้สุทธิ 654,000 บาท (150,000 บาท ยกเว้น) + (150,000 x 5%) + (200,000 x 10%) + (154,000 x 15%) = 50,600 บาท

ช่องทางกรยื่นแบบแสดงรายการเพื่อเสียภาษีเงินได้บุคคลธรรมดา (ภ.ง.ด. 91) มีดังนี้

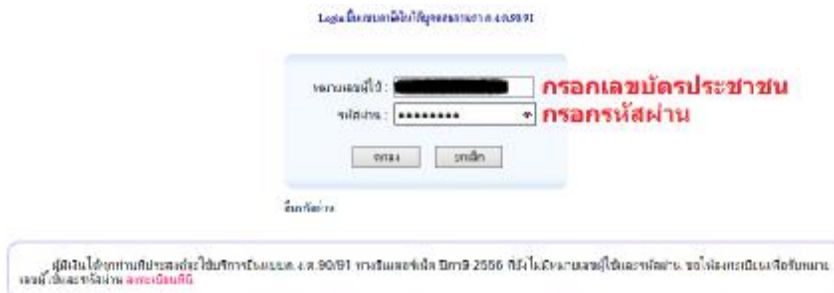
- 1) สำนักงานสรรพากรพื้นที่สาขาทุกแห่ง
- 2) ธนาคารพาณิชย์ไทย และสาขาที่ตั้งอยู่ในกรุงเทพฯ หรือต่างจังหวัด
- 3) ที่ทำการไปรษณีย์
- 4) Internet ทาง Web Site ของกรมสรรพากร ที่ www.rd.go.th นอกจากนี้ปัจจุบันผู้เสียภาษีสามารถใช้บัตรเครดิตจ่ายภาษีได้แล้ว และผ่อนได้นานถึง 10 เดือน โดยมีธนาคารพาณิชย์ที่เข้าร่วมโครงการ 4 ธนาคาร ได้แก่ ธนาคารไทยพาณิชย์ จำกัด (มหาชน) ธนาคารกสิกรไทย จำกัด (มหาชน) ธนาคารกรุงเทพ จำกัด (มหาชน) และธนาคารกรุงไทย จำกัด (มหาชน) และหากท่านใดมีข้อสงสัยเกี่ยวกับการเสียภาษี สามารถสอบถามได้ที่ศูนย์บริการข้อมูลสรรพากร RD Call Center โทร. 1161 ซึ่งแม้ช่องทางกรยื่นแบบแสดงรายการเพื่อเสียภาษีมีหลายช่องทางแต่เพื่อความสะดวก และรวดเร็ว ผู้เสียภาษีส่วนใหญ่จะเลือกกรยื่นแบบแสดงรายการผ่านระบบอินเทอร์เน็ต หรือถ้าไม่มีบัตรเครดิตและมียอดเงินภาษีที่ต้องชำระตั้งแต่ 3,000 บาทขึ้นไป ผู้เสียภาษีสามารถขอผ่อนชำระภาษีได้ 3 งวดๆ ละเท่าๆ กัน โดยไม่ต้องเสียเงินเพิ่มใดๆ

ขั้นตอนการยื่นแบบแสดงรายการเพื่อเสียภาษีเงินได้บุคคลธรรมดา (ภ.ง.ด. 91) ผ่านระบบอินเทอร์เน็ตมีดังนี้

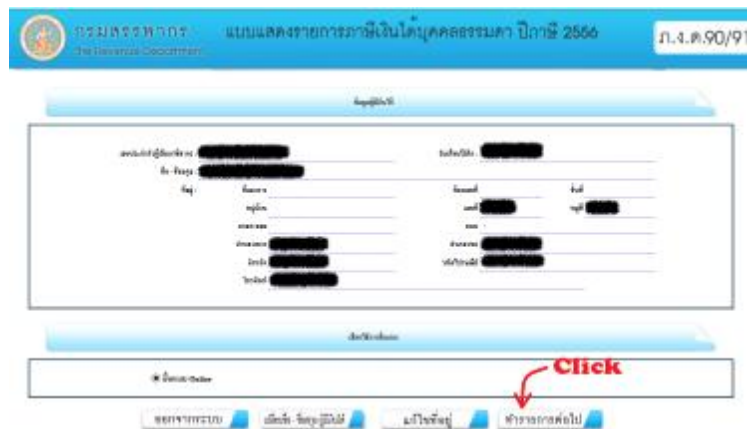
- 1) เข้าสู่ระบบผ่าน www.rd.go.th และเลือกเมนูการยื่นแบบ ภ.ง.ด. 91



- 2) Login เพื่อเข้าสู่ระบบ หากยังไม่เคยยื่นภาษีผ่านระบบอินเทอร์เน็ตต้องลงทะเบียนก่อน



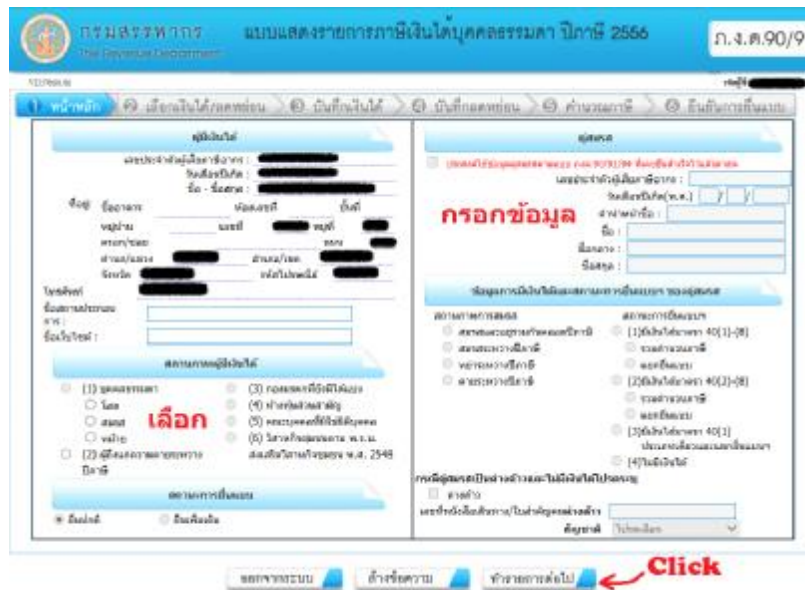
- 3) ระบบจะแสดงข้อมูลของผู้มีเงินได้จากฐานข้อมูลปีที่แล้ว ซึ่งสามารถแก้ไขข้อมูลให้เป็นปัจจุบันได้



เมื่อกรอกและยืนยันข้อมูลของผู้มีเงินได้เรียบร้อยแล้ว ระบบจะเริ่มเข้าสู่ขั้นตอนการการยื่นภาษีเงินได้บุคคลธรรมดา ซึ่งมี 6 ขั้นตอน ดังนี้

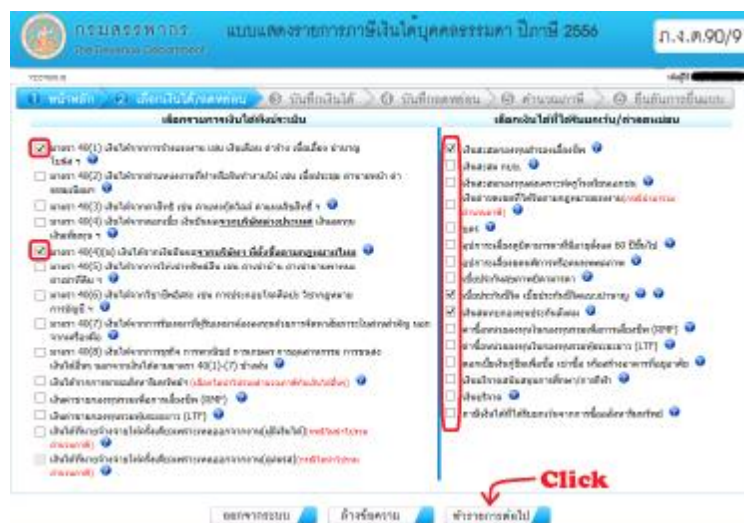
บัตรประชาชน) ชื่อ นามสกุล วันเดือนปีเกิด สถานะการยื่น สถานภาพผู้มีเงินได้ ข้อมูลคู่สมรส และสถานะการยื่นแบบ

ขั้นตอนที่ 1 กรอกข้อมูลผู้ยื่นแบบแสดงรายการ ได้แก่ เลขประจำตัวผู้เสียภาษี (เลขประจำตัว



ขั้นตอนที่ 2 เลือกประเภทเงินได้ และรายการลดหย่อน ผู้มีเงินได้เลือกรายการเงินได้พึงประเมิน และ

รายการเงินได้ที่ได้รับการยกเว้น/ค่าลดหย่อน



ขั้นตอนที่ 3 บันทึกเงินได้ ผู้มีเงินได้กรอก
จำนวนเงินได้ เงินได้ที่ได้รับการยกเว้น (ถ้ามี) และ
ภาษีหัก ณ ที่จ่ายและเลขประจำตัวผู้เสียภาษีอากรของ
ผู้จ่ายเงินได้ (บริษัทนายจ้าง) จากนั้นระบบจะทำการคำนวณเงินได้ หัก ค่าใช้จ่าย

ขั้นตอนที่ 4 บันทึกลดหย่อน ผู้มีเงินได้
กรอกรายการลดหย่อนต่างๆ ระบบจะคำนวณรวม
จำนวนเงินของรายการลดหย่อนและยกเว้นหลังจาก
หักค่าใช้จ่าย

ขั้นตอนที่ 5 คำนวณภาษี ระบบจะแสดง ชำระไว้เกิน รวมถึงการแสดงเจตนาบริจาคเงินให้
รายการและคำนวณภาษีเงินได้ที่ต้องชำระเพิ่มเติมหรือ พรศการเมืองด้วย

ขั้นตอนที่ 6 ยืนยันการยื่นแบบ ผู้มีเงินได้ รายการเพื่อเสียภาษี และแสดงความประสงค์ขอคืน
ตรวจสอบความถูกต้องขั้นสุดท้ายของการยื่นแบบแสดง หรือไม่ขอคืนภาษี จากนั้นให้ยืนยันการยื่นแบบ

จากนั้นระบบจะแสดงผลการยื่นแบบ เป็น ภ.ง.ด.91
อันเสร็จสิ้นการยื่นแบบแสดงรายการภาษีเงินได้

ผลการยื่นแบบ	
กรมสรรพากรได้รับรายการยื่นแบบ	: ภ.ง.ด.91
เลขประจำตัวผู้เสียภาษีอากร	: 3730101278410
เลขที่ภาษี	: -
เดือนปีภาษี	: 00/2556
จำนวนเงินภาษี	: 0.00
หมายเลขอ้างอิงการยื่นแบบ	: P9113046076
วันที่ยื่นแบบ	: 03/03/2557

*** กรมสรรพากรได้รับรายการยื่นแบบโดยระบบอัตโนมัติเมื่อวันที่ 15 มีนาคม 2557 ***

ท่านสามารถตรวจสอบสถานะการยื่นภาษีเงินได้บุคคลธรรมดาของท่าน (ภ.ง.ด.90/91)

3. รับผลการหลังจากที่ท่านยื่นแบบเสร็จได้ที่

www.rd.go.th -> e-filing -> ตรวจสอบข้อมูลการขอคืนภาษี

**** คุณคือหนึ่งพลัง ช่วยหยุดยั้งภาวะโลกร้อน ****

**** ขอขอบคุณที่ท่านยื่นแบบผ่านอินเทอร์เน็ต ****

พิมพ์แบบ พิมพ์แบบ(html) กลับหน้าแรก

ข้อควรระวังในการยื่นแบบแสดงรายการภาษีเงินได้บุคคลธรรมดา

1. เตรียมเอกสารหลักฐานให้ครบถ้วน ได้แก่ หลักฐานการจ่ายเบี้ยประกันชีวิต หลักฐานการซื้อหน่วยลงทุนในกองทุน RMF และ LTF รวมถึงการบริจาคเงินให้กับสถานศึกษา และวัด เป็นต้น

2. การหักลดหย่อนเลี้ยงดูบิดา มารดา บุตร แต่ละคนไม่สามารถนำบิดา และมารดาไปหักลดหย่อนซ้ำกันได้ แต่บุตรแต่ละคนอาจตกลงกันว่าใครจะนำ บิดา

หรือ มารดา ไปหักลดหย่อนได้ เช่น นางสาว ก นำบิดา ไปหักลดหย่อน ส่วนนางสาว ข นำมารดาไปหักลดหย่อน

3. ยื่นภาษีภายในกำหนดเวลาที่กรมสรรพากรกำหนด หากเกินกำหนดเวลาต้องระวางโทษค่าปรับไม่เกิน 2,000 บาท สุดท้ายนี้ประเทศไทยมิได้เป็นประเทศเดียวที่มีการจัดเก็บภาษีเงินได้บุคคลธรรมดา ประเทศต่างๆ ก็มีการจัดเก็บเช่นเดียวกัน ต่อไปนี้เป็นตารางเปรียบเทียบข้อมูลอัตราสูงสุดการจัดเก็บภาษีเงินได้บุคคลธรรมดาของประเทศเพื่อนบ้านในประชาคมอาเซียน

ประเทศ	อัตราสูงสุด ของภาษีเงินได้บุคคลธรรมดาที่จัดเก็บ
สิงคโปร์	20 %
กัมพูชา	20 %
ไทย	35 %
บรูไน	ไม่เก็บ
ลาว	25 %
มาเลเซีย	28 %
อินโดนีเซีย	30 %
เวียดนาม	35 %
ฟิลิปปินส์	32 %
เมียนมาร์	40 %

ที่มา : <http://tax.bugnom.com>

จากตารางเปรียบเทียบข้อมูลอัตราสูงสุด การจัดเก็บภาษีเงินได้บุคคลธรรมดาของประเทศในประชาคมอาเซียน เห็นได้ว่าประเทศเมียนมาร์ มีอัตราการจัดเก็บเงินได้บุคคลธรรมดาส่งที่สุด คือ 40% รองลงมาคือ เวียดนาม และไทย 35% และประเทศที่มีอัตราการจัดเก็บภาษีเงินได้บุคคลธรรมดาต่ำที่สุดคือ สิงคโปร์ และกัมพูชา คือ 20% และมีเพียง 1 ประเทศที่ไม่มีการจัดเก็บ คือ ประเทศบรูไน

บทสรุป

ผู้มีเงินได้เฉพาะประเภท 40 (1) เป็นผู้มีหน้าที่ ยื่นแบบแสดงรายการเพื่อเสียภาษีเงินได้บุคคลธรรมดา

(ภ.ง.ด.91) ซึ่งมีกำหนดยื่นแบบแสดงรายการฯ ภายในเดือนมีนาคม ของปีถัดไป ปัจจุบันกรมสรรพากร มีช่องทางการยื่นแบบแสดงรายการเพื่อเสียภาษีให้เลือก หลายช่องทาง รวมถึงมีโปรแกรมช่วยคำนวณภาษีเงิน ได้บุคคลธรรมดา และเพื่อประโยชน์สูงสุด ผู้มีเงินได้ ควรศึกษาข้อมูลเกี่ยวกับสิทธิประโยชน์ และหลักเกณฑ์ การหักลดหย่อน ซึ่งจะทำให้ผู้มีเงินได้สามารถคำนวณ ภาษีเงินได้ที่ต้องชำระได้ด้วยตนเองได้อย่างประหยัด และถูกต้องตามข้อกำหนดของกรมสรรพากร

บรรณานุกรม

- กรมสรรพากร. (2557). ภาษีเงินได้บุคคลธรรมดา. [ออนไลน์]. สืบค้นเมื่อวันที่ 18 มกราคม 2557, จาก www.rd.go.th.
- กรมสรรพากร.(2557). คำชี้แจงกรมสรรพากร เรื่องแนวทางปฏิบัติเกี่ยวกับการจัดเก็บภาษีเงินได้บุคคลธรรมดาจากสามเ็ดและภรรยา (ฉบับที่ 2). [ออนไลน์]. สืบค้นเมื่อวันที่ 20 มกราคม 2557, จาก www.rd.go.th.
- กลุ่มนักวิชาการภาษีอากร. (2557). ภาษีอากร. โรงพิมพ์เรือนแก้วการพิมพ์ : กรุงเทพมหานคร.
- การยื่นแบบแสดงรายการภาษีเงินได้บุคคลธรรมดาผ่านระบบอินเทอร์เน็ต. (2557). สืบค้นเมื่อวันที่ 25 กุมภาพันธ์ 2557, จาก www.rd.go.th.
- บล็อกภาษีข้างถนน. (2556). เปรียบเทียบอัตราภาษีสูงสุดของแต่ละประเทศใน AEC. [ออนไลน์]. สืบค้นเมื่อวันที่ 20 กุมภาพันธ์ 2557, จาก <http://tax.bugnom.com>.
- บล็อกภาษีข้างถนน. (2556). สามเ็ดภรรยากับการเสียภาษี. [ออนไลน์]. สืบค้นเมื่อวันที่ 5 กุมภาพันธ์ 2556, จาก <http://tax.bugnom.com>.
- ปภาสกร แก้วกอบสิน. (2555). ภาษี... ง่ายนิดเดียว. ยูไนเต็ดอาร์ท การพิมพ์ : กรุงเทพมหานคร.
- Kapook Money. (2556). รายการที่สามารถนำมาลดหย่อนภาษี. [ออนไลน์]. สืบค้นเมื่อวันที่ 21 กุมภาพันธ์ 2557, จาก <http://money.kapook.com>.

